



ПРИВАТНЕ ПІДПРИЄМСТВО
ПРИВАТНА АУДИТОРСЬКА ФІРМА

ЄВРОАУДИТ

Внесене до Реєстру суб'єктів аудиторської діяльності, які мають право проводити обов'язковий аудит фінансової звітності АПУ (номер реєстрації у Реєстрі 1698),
Рішення Комітету з контролю якості аудиторських послуг про проходження перевірки з контролю якості аудиторських послуг від 16.07.2024р. №10КЯ,

Юридична адреса: Україна, 61105, м. Харків, пр. Героїв Сталінграда, б.41,
Фактичне місцезнаходження: 61052, м. Харків, вул. Різдяна, 29-Б, оф.704, код ЄДРПОУ – 24474300

E-mail: audit.kharkov@gmail.com Веб-сайт: www.euroaudit.com.ua Тел. (057) 714-13-12

ЗВІТ НЕЗАЛЕЖНОГО АУДИТОРА

щодо фінансової звітності

**АКЦІОНЕРНОГО ТОВАРИСТВА
«СМОЛИ»**

станом на 31 грудня 2024 року

м. Харків
2025р.

ЗВІТ НЕЗАЛЕЖНОГО АУДИТОРА
щодо фінансової звітності
АКЦІОНЕРНОГО ТОВАРИСТВА
«СМОЛИ»
за рік, що закінчився 31 грудня 2024 року

*Національній комісії з цінних паперів та фондового ринку,
Учасникам, керівництву, іншим особам*

Звіт щодо фінансової звітності

Думка

Ми провели аудит фінансової звітності АКЦІОНЕРНОГО ТОВАРИСТВА «СМОЛИ» (надалі Товариство), що складається з Балансу (Звіту про фінансовий стан) на 31 грудня 2024 р., Звіту про фінансові результати (Звіту про сукупний дохід), Звіту про рух грошових коштів (за прямим методом), Звіту про власний капітал за рік, що закінчився зазначеною датою, Приміток до фінансової звітності і Додатку до Приміток до фінансової звітності.

На нашу думку, фінансова звітність АКЦІОНЕРНОГО ТОВАРИСТВА «СМОЛИ» станом на 31 грудня 2024р., що додається, складена в усіх суттєвих аспектах відповідно до Національних положень (стандартів) бухгалтерського обліку та відповідає вимогам Закону України «Про бухгалтерський облік та фінансову звітність в Україні» № 996-XIV щодо складання фінансової звітності.

Основа для думки

Ми провели аудит відповідно до Міжнародних стандартів аудиту (МСА). Нашу відповідальність згідно з цими стандартами викладено в розділі «Відповідальність аудитора за аудит фінансової звітності» нашого звіту. Ми є незалежними по відношенню до компанії згідно з Міжнародним кодексом етики професійних бухгалтерів (включаючи Міжнародні стандарти незалежності) Ради з міжнародних стандартів етики для бухгалтерів («Кодекс РМСЕБ») та етичними вимогами, застосовними в Україні до нашого аудиту фінансової звітності, а також виконали інші обов'язки з етики відповідно до цих вимог та Кодексу РМСЕБ. Ми вважаємо, що отримані нами аудиторські докази є достатніми і прийнятними для використання їх як основи для нашої думки.

Суттєва невизначеність щодо безперервності діяльності

Ми звертаємо увагу на ситуацію, що склалася в Україні на дату складання Звіту незалежного аудитора – це військова агресія РФ проти України. Війна спричиняє негативний вплив на всі сфери життя як держави в цілому, так і окремих суб'єктів господарювання. Військові дії призводять до значних жертв, міграції населення, пошкодження інфраструктури та порушення економічної діяльності в Україні. Слід зазначити, що пов'язані з війною події відбуваються в період значної економічної невизначеності та нестабільності у світі, тому наслідки, скоріше за все, будуть взаємодіяти з наслідками поточних ринкових умов і посилювати їх. Ці умови можуть значно погіршитися через ширші наслідки війни в Україні, посилення інфляційного тиску та послаблення глобального відновлення після пандемії.

Тому досить складно прогнозувати та визначити в повної мірі ефект впливу таких подій на подальший економічний стан АКЦІОНЕРНОГО ТОВАРИСТВА «СМОЛИ». Нами не

виявлено інформації, яка може мати відношення до суттєвого викривлення фінансової звітності внаслідок порушення принципу безперервності діяльності Товариства. Відповідно, фінансовий стан на 31.12.2024р. та результати діяльності за рік, що закінчився 31 грудня 2024 року, не було скориговано на вплив вище вказаних подій. Нашу думку щодо цього питання не було модифіковано.

Інші питання

Аудит фінансової звітності Товариства за рік, що закінчився 31 грудня 2023 року, був проведений іншим аудитором ТОВАРИСТВОМ З ОБМЕЖЕНОЮ ВІДПОВІДАЛЬНІСТЮ «АУДИТОРСЬКА ФІРМА «КВОЛІТІ АУДИТ», який 22 квітня 2024 року висловив думку із застереженням щодо цієї фінансової звітності.

Інша інформація

Управлінський персонал несе відповідальність за іншу інформацію. Інша інформація складається з інформації.

Наша думка щодо фінансової звітності не поширюється на іншу інформацію, ми не робимо висновок з будь-яким рівнем впевненості щодо цієї іншої інформації.

У зв'язку з нашим аудитом фінансової звітності нашою відповідальністю є ознайомитися з іншою інформацією, зазначеною вище, та розглянути, чи існує суттєва невідповідність між іншою інформацією та фінансовою звітністю або нашими знаннями, отриманими під час аудиту, або чи ця інша інформація є такою, що містить суттєві викривлення.

Якщо на основі проведеної нами роботи стосовно іншої інформації, ми доходимо висновку, що існує суттєве викривлення цієї іншої інформації, ми зобов'язані повідомити про цей факт. Ми не виявили таких фактів, які потрібно було б включити до нашого звіту.

Відповідальність управлінського персоналу та тих, кого наділено найвищими повноваженнями, за фінансову звітність

Управлінський персонал несе відповідальність за складання фінансової звітності відповідно до Національних положень (стандартів) бухгалтерського обліку та за таку систему внутрішнього контролю, яку управлінський персонал визначає потрібною для того, щоб забезпечити складання фінансової звітності, що не містить суттєвих викривлень внаслідок шахрайства або помилки.

При складанні фінансової звітності управлінський персонал несе відповідальність за оцінку здатності Товариства продовжувати свою діяльність на безперервній основі, розкриваючи, де це застосовано, питання, що стосуються безперервності діяльності, та використовуючи припущення по безперервності діяльності як основи для бухгалтерського обліку, крім випадків, якщо управлінський персонал або планує ліквідувати Товариство чи припинити діяльність, або не має інших реальних альтернатив цьому.

Ті, кого наділено найвищими повноваженнями, несуть відповідальність за нагляд за процесом фінансового звітування Товариства.

Відповідальність аудитора за аудит фінансової звітності

Нашими цілями є отримання обґрунтованої впевненості, що фінансова звітність у цілому не містить суттєвого викривлення внаслідок шахрайства або помилки, та випуск звіту аудитора, що містить нашу думку. Обґрунтована впевненість є високим рівнем впевненості, проте не гарантує, що аудит, проведений відповідно до МСА, завжди виявить суттєве

викривлення, якщо воно існує. Викривлення можуть бути результатом шахрайства або помилки; вони вважаються суттєвими, якщо окремо або в сукупності, як обґрунтовано очікується, вони можуть впливати на економічні рішення користувачів, що приймаються на основі цієї фінансової звітності.

Виконуючи аудит відповідно до вимог МСА, ми використовуємо професійне судження та професійний скептицизм протягом усього завдання з аудиту. Крім того, ми:

- ідентифікуємо та оцінюємо ризики суттєвого викривлення фінансової звітності внаслідок шахрайства чи помилки, розробляємо й виконуємо аудиторські процедури у відповідь на ці ризики, а також отримуємо аудиторські докази, що є достатніми та прийнятними для використання їх як основи для нашої думки. Ризик не виявлення суттєвого викривлення внаслідок шахрайства є вищим, ніж для викривлення внаслідок помилки, оскільки шахрайство може включати змову, підробку, навмисні пропуски, неправильні твердження або нехтування заходами внутрішнього контролю;
- отримуємо розуміння заходів внутрішнього контролю, що стосується аудиту, для розробки аудиторських процедур, які б відповідали обставинам, а не для висловлення думки щодо ефективності системи внутрішнього контролю;
- оцінюємо прийнятність застосованих облікових політик та обґрунтованість облікових оцінок і відповідних розкриттів інформації, зроблених управлінським персоналом;
- доходимо висновку щодо прийнятності використання управлінським персоналом припущення про безперервність діяльності як основи для бухгалтерського обліку та на основі отриманих аудиторських доказів робимо висновок, чи існує суттєва невизначеність щодо подій або умов, які поставили б під значний сумнів можливість Товариства продовжити безперервну діяльність. Якщо ми доходимо висновку щодо існування такої суттєвої невизначеності, ми повинні привернути увагу в своєму звіті аудитора до відповідних розкриттів інформації у фінансовій звітності або, якщо такі розкриття інформації є неналежними, модифікувати свою думку. Наші висновки ґрунтуються на аудиторських доказах, отриманих до дати нашого звіту аудитора. Втім майбутні події або умови можуть примусити Товариства припинити свою діяльність на безперервній основі;
- оцінюємо загальне подання, структуру та зміст фінансової звітності включно з розкриттям інформації, а також те, чи показує фінансова звітність операції та події, що покладені в основу її складання, так, щоб досягти достовірного відображення.

Ми повідомляємо тим, кого наділено найвищими повноваженнями, інформацію про запланований обсяг і час проведення аудиту та суттєві аудиторські результати, включаючи будь-які суттєві недоліки заходів внутрішнього контролю, виявлені нами під час аудиту.

Звіт про інші правові та регуляторні вимоги

Цей розділ звіту незалежного аудитора підготовлено відповідно до вимог рішення НКЦПФР №555 від 22.07.2021 «Про затвердження Вимог до інформації, що стосується аудиту або огляду фінансової звітності учасників ринків капіталу та організованих товарних ринків, нагляд за якими здійснює Національна комісія з цінних паперів та фондового ринку».

1. Основні відомості про Товариство

Повне найменування	АКЦІОНЕРНЕ ТОВАРИСТВО «СМОЛИ»
Скорочена назва	АТ «СМОЛИ»
Код ЄДРПОУ	30168850
Місцезнаходження:	Україна, 51917, Дніпропетровська обл., місто Кам'янське, пр.Аношкіна, будинок 179
Дата та номер запису в Єдиному державному реєстрі про проведення державної реєстрації юридичної особи	Дата запису: 30.06.2022 Номер запису: 1002231450000007705
Основні види діяльності (за КВЕД)	20.16 Виробництво пластмас у первинних формах (основний); 35.30 Постачання пари, гарячої води та кондиційованого повітря; 36.00 Забір, очищення та постачання води; 61.10 Діяльність у сфері провідного електрозв'язку; 93.29 Організування інших видів відпочинку та розваг
Дані про юридичних осіб, правонаступником яких є зареєстрована юридична особа: повне найменування, ідентифікаційний код	ДЕРЖАВНЕ ПІДПРИЄМСТВО «СМОЛИ», Ідентифікаційний код: 30168850

2. Розкриття інформації про кінцевих бенефіціарних власників та структуру власності

На основі виконаних процедур та отриманих доказів ніщо не привернуло нашої уваги, що б змусило нас вважати, що станом на 31.12.2024р. АТ «СМОЛИ» не здійснило повне розкриття інформації про кінцевих бенефіціарних власників та структуру власності, відповідно до вимог, встановлених Положенням про форму та зміст структури власності, затвердженим наказом Міністерства фінансів України від 19 березня 2021 року № 163, зареєстрованим в Міністерстві юстиції України 08 червня 2021 року за № 768/3639.

3. Інформація про те, чи є суб'єкт господарювання контролером/учасником небанківської фінансової групи, підприємством, що становить суспільний інтерес.

АТ «СМОЛИ» не є контролером/учасником небанківської фінансової групи та не є підприємством, що становить суспільний інтерес.

4. Інформація про наявність у суб'єкта господарювання материнських/дочірніх компаній.

Станом на 31.12.2024 року у АТ «СМОЛИ» відсутні материнські/дочірні компанії.

5. Інформація про пруденційні показники, встановлені нормативно-правовим актом НКЦПФР для відповідного виду діяльності, за звітний період (для професійних учасників ринків капіталу та організованих товарних ринках)

Товариство не здійснює розрахунок пруденційних показників, оскільки дія Положень щодо пруденційних нормативів професійної діяльності на фондовому ринку та вимог до системи управління ризиками, які затверджено Рішеннями НКЦПФР, не поширюється на діяльність Товариства, тому ми не висловлюємо думку по даному питанню.

6. Відповідність розміру статутного капіталу установчим документам та вимогам законодавства

Розмір статутного капіталу, який відображений в балансі Товариства станом на 31.12.2024р. становить 144 054 тис. грн. та відповідає його установчим документам.

Формування, зміни та розмір статутного капіталу відповідає вимогам та нормативно-правовим актам Національної комісії з цінних паперів та фондового ринку.

7. Відповідність стану корпоративного управління частині третій статті 127 Закону України «Про ринки капіталу та організовані товарні ринки»

Для ефективного управління ризиками, притаманними Товариству, воно використовує елементи корпоративного управління: встановлює організаційну структуру, визначає підпорядкування, функції та відповідальність посадових осіб та працівників, розподіл прав та обов'язків між органами Товариства стосовно управління, а також правила та процедури прийняття рішень щодо діяльності Товариства та здійснення контролю.

Стан корпоративного управління відповідає статутним документам та діючому законодавству.

Інші елементи

8. Основні відомості про аудиторську фірму

Найменування аудиторської фірми	ПРИВАТНЕ ПІДПРИЄМСТВО «ПРИВАТНА АУДИТОРСЬКА ФІРМА «ЄВРОАУДИТ»
Код за ЄДРПОУ	24474300
Номер та дата видачі свідоцтва про включення до Реєстру аудиторських фірм та аудиторів, виданого Аудиторською палатою України	№1698 видано на підставі рішення Аудиторської палати України від 26.01.2001р. № 98 Включені до Реєстру суб'єктів аудиторської діяльності до Розділу «Суб'єкти аудиторської діяльності, які мають право проводити обов'язковий аудит фінансової звітності»
Номер та дата видачі свідоцтва про відповідність системи контролю якості, виданого Аудиторською палатою України	на підставі Рішення Комітету з контролю якості аудиторських послуг про проходження перевірки з контролю якості аудиторських послуг від 16.07.2024р. №10КЯ
прізвище, ім'я, по батькові аудитора, який проводив аудиторську перевірку, та серія, номер, дата видачі Сертифіката аудитора, виданого АПУ	Гузь Людмила Єгорівна, Сертифікат аудитора Серії А №003687, виданий Рішенням АПУ №75 від

	26.02.1999р.
Місцезнаходження аудиторської фірми, аудитора	проспект Героїв Сталінграда, б. 41 м. Харків, Україна, 61105
Номер та дата договору на проведення аудиту	№10/11-2025 від 10 листопада 2025р.
Дата початку та дата закінчення аудиту	з 10.11.2025р. до 29.12.2025р.

Партнером завдання з аудиту, результатом якого є цей звіт незалежного аудитора, є Людмила ГУЗЬ, номер в Реєстрі аудиторів ОСНАД – 101545.

Директор
ПРИВАТНОГО ПІДПРИЄМСТВА
«ПРИВАТНА АУДИТОРСЬКА ФІРМА
«ЄВРОАУДИТ»



Людмила ГУЗЬ

Адреса аудитора:
проспект Героїв Сталінграда, б. 41
м. Харків, Україна, 61105

Дата аудиторського звіту - 29 грудня 2025р.

Підприємство АКЦІОНЕРНЕ ТОВАРИСТВО "СМОЛИ"
Територія ДНІПРОПЕТРОВСЬКА

Дата (рік, місяць, число) 2025
за СІЧЕНЬ **ДОКУМЕНТ ПРИЙНЯТО**
за КОПФГ UA12040150010395824
за КОПФГ 230
за КВЕД 20.16

Організаційно-правова форма господарювання Акціонерне товариство
Вид економічної діяльності Виробництво пластмас у первинних формах
Середня кількість працівників ² 108
Адреса, телефон проспект АНОШКІНА, буд. 179, м. КАМ'ЯНСЬКЕ, ДНІПРОПЕТРОВСЬКА обл., 51938 0569584523

Одиниця виміру: тис. грн. без десяткового знака (окрім розділу IV Звіту про фінансові результати (Звіту про сукупний дохід) (форма №2), грошові показники якого наводяться в гривнях з копійками)

Складено (зробити позначку "v" у відповідній клітинці):
за національними положеннями (стандартами) бухгалтерського обліку
за міжнародними стандартами фінансової звітності

V

Баланс (Звіт про фінансовий стан)
на 31 грудня 2024 р.

Форма №1 Код за ДКУД 1801001

А К Т И В	Код рядка	На початок звітного періоду	На кінець звітного періоду
1	2	3	4
I. Необоротні активи			
Нематеріальні активи	1000	27 604	27 604
первісна вартість	1001	27 604	27 604
накопичена амортизація	1002	-	-
Незавершені капітальні інвестиції	1005	2 789	2 789
Основні засоби	1010	104 318	76 558
первісна вартість	1011	634 015	634 200
знос	1012	529 697	557 642
Інвестиційна нерухомість	1015	-	-
первісна вартість інвестиційної нерухомості	1016	-	-
знос інвестиційної нерухомості	1017	-	-
Довгострокові біологічні активи	1020	-	-
первісна вартість довгострокових біологічних активів	1021	-	-
накопичена амортизація довгострокових біологічних активів	1022	-	-
Довгострокові фінансові інвестиції:			
які обліковуються за методом участі в капіталі інших підприємств	1030	-	-
інші фінансові інвестиції	1035	40	40
Заборгованість за внесками до статутного капіталу інших підприємств	1036	-	-
Довгострокова дебіторська заборгованість	1040	-	-
Відстрочені податкові активи	1045	-	-
Гудвіл	1050	-	-
Відстрочені аквізиційні витрати	1060	-	-
Залишок коштів у централізованих страхових резервних фондах	1065	-	-
Інші необоротні активи	1090	-	-
Усього за розділом I	1095	134 751	106 991
II. Оборотні активи			
Запаси	1100	5 978	5 887
виробничі запаси	1101	2 324	2 234
незавершене виробництво	1102	630	631
готова продукція	1103	3 024	3 022
товари	1104	-	-
Поточні біологічні активи	1110	-	-
Депозити перестрахування	1115	-	-
Векселі одержані	1120	-	-
Дебіторська заборгованість за продукцію, товари, роботи, послуги	1125	11 947	14 874
Дебіторська заборгованість за розрахунками:			
за виданими авансами	1130	64	65
з бюджетом	1135	-	-
у тому числі з податку на прибуток	1136	-	-
Дебіторська заборгованість за розрахунками з нарахованих доходів	1140	-	-
Дебіторська заборгованість за розрахунками із внутрішніх розрахунків	1145	-	-
Інша поточна дебіторська заборгованість	1155	-	-
Поточні фінансові інвестиції	1160	-	-
Гроші та їх еквіваленти	1165	2 566	512
готівка	1166	1	1
рахунки в банках	1167	2 565	511
Витрати майбутніх періодів	1170	1	3
Частка перестраховика у страхових резервах	1180	-	-
у тому числі в:			
резервах довгострокових зобов'язань	1181	-	-
резервах збитків або резервах належних виплат	1182	-	-

резервах незароблених премій	1183	-	-
інших страхових резервах	1184	-	-
Інші оборотні активи	1190	72	-
Усього за розділом II	1195	20 628	21 341
III. Необоротні активи, утримувані для продажу, та групи вибуття	1200	-	-
Баланс	1300	155 379	128 332

Пасив	Код рядка	На початок звітнього періоду	На кінець звітнього періоду
1	2	3	4
I. Власний капітал			
Зареєстрований (пайовий) капітал	1400	144 054	144 054
Внески до незареєстрованого статутного капіталу	1401	-	-
Капітал у дооцінках	1405	72 647	72 648
Додатковий капітал	1410	-	-
емісійний дохід	1411	-	-
накопичені курсові різниці	1412	-	-
Резервний капітал	1415	-	-
Нерозподілений прибуток (непокритий збиток)	1420	(171 768)	(211 619)
Неоплачений капітал	1425	(-)	(-)
Вилучений капітал	1430	(-)	(-)
Інші резерви	1435	-	-
Усього за розділом I	1495	44 933	5 083
II. Довгострокові зобов'язання і забезпечення			
Відстрочені податкові зобов'язання	1500	-	-
Пенсійні зобов'язання	1505	-	-
Довгострокові кредити банків	1510	-	-
Інші довгострокові зобов'язання	1515	-	-
Довгострокові забезпечення	1520	-	-
довгострокові забезпечення витрат персоналу	1521	-	-
Цільове фінансування	1525	1 297	1 297
благодійна допомога	1526	-	-
Страхові резерви	1530	-	-
у тому числі:	1531	-	-
резерв довгострокових зобов'язань			
резерв збитків або резерв належних виплат	1532	-	-
резерв незароблених премій	1533	-	-
інші страхові резерви	1534	-	-
Інвестиційні контракти	1535	-	-
Призовий фонд	1540	-	-
Резерв на виплату джек-поту	1545	-	-
Усього за розділом II	1595	1 297	1 297
III. Поточні зобов'язання і забезпечення			
Короткострокові кредити банків	1600	-	-
Векселі видані	1605	-	-
Поточна кредиторська заборгованість за:			
довгостроковими зобов'язаннями	1610	-	-
товари, роботи, послуги	1615	30 537	30 850
розрахунками з бюджетом	1620	19 481	25 518
у тому числі з податку на прибуток	1621	-	-
розрахунками зі страхування	1625	3 608	4 320
розрахунками з оплати праці	1630	6 892	7 968
Поточна кредиторська заборгованість за одержаними авансами	1635	1	1
Поточна кредиторська заборгованість за розрахунками з учасниками	1640	-	-
Поточна кредиторська заборгованість із внутрішніх розрахунків	1645	-	-
Поточна кредиторська заборгованість за страховою діяльністю	1650	-	-
Поточні забезпечення	1660	2 687	1 830
Доходи майбутніх періодів	1665	2 024	1 488
Відстрочені комісійні доходи від перестраховиків	1670	-	-
Інші поточні зобов'язання	1690	43 919	49 977
Усього за розділом III	1695	109 149	121 952
IV. Зобов'язання, пов'язані з необоротними активами, утримуваними для продажу, та групами вибуття			
V. Чиста вартість активів недержавного пенсійного фонду	1800	-	-
Баланс	1900	155 379	128 332

Керівник

ЕП ГАВРЮК
ЛЕОНІД
ІВАНОВИЧ


ГАВРЮК ЛЕОНІД

Головний бухгалтер

Солодовник Віра

1 Координатор адміністративно-територіальних одиниць та територій територіальних громад

2 Визначається в порядку, встановленому центральним органом виконавчої влади, що реалізує державну політику у сфері статистики.



Підприємство **АКЦІОНЕРНЕ ТОВАРИСТВО "СМОЛИ"**

(найменування)

Дата (рік, місяць, число)
за ЄДРПОУ

КОДИ		
2025	01	01
30168850		


Звіт про фінансові результати (Звіт про сукупний дохід)
за Рік 2024 р.

ДОКУМЕНТ ПРИЙНЯТО

Форма № 2 Код за ДКУД **1801003**

І. ФІНАНСОВІ РЕЗУЛЬТАТИ

Стаття	Код рядка	За звітний період	За аналогічний період попереднього року
1	2	3	4
Чистий дохід від реалізації продукції (товарів, робіт, послуг)	2000	24 552	57 805
Чисті зароблені страхові премії	2010	-	-
премії підписані, валова сума	2011	-	-
премії, передані у перестраховання	2012	-	-
зміна резерву незароблених премій, валова сума	2013	-	-
зміна частки перестраховиків у резерві незароблених премій	2014	-	-
Собівартість реалізованої продукції (товарів, робіт, послуг)	2050	(18 369)	(36 747)
Чисті понесені збитки за страховими виплатами	2070	-	-
Валовий:			
прибуток	2090	6 183	21 058
збиток	2095	(-)	(-)
Дохід (витрати) від зміни у резервах довгострокових зобов'язань	2105	-	-
Дохід (витрати) від зміни інших страхових резервів	2110	-	-
зміна інших страхових резервів, валова сума	2111	-	-
зміна частки перестраховиків в інших страхових резервах	2112	-	-
Інші операційні доходи	2120	1 532	572
у тому числі:	2121	-	-
дохід від зміни вартості активів, які оцінюються за справедливою вартістю			
дохід від первісного визнання біологічних активів і сільськогосподарської продукції	2122	-	-
дохід від використання коштів, вивільнених від оподаткування	2123	-	-
Адміністративні витрати	2130	(8 141)	(7 883)
Витрати на збут	2150	(409)	(503)
Інші операційні витрати	2180	(39 016)	(42 521)
у тому числі:	2181	-	-
витрати від зміни вартості активів, які оцінюються за справедливою вартістю			
витрати від первісного визнання біологічних активів і сільськогосподарської продукції	2182	-	-
Фінансовий результат від операційної діяльності:			
прибуток	2190	-	-
збиток	2195	(39 851)	(29 277)
Дохід від участі в капіталі	2200	-	-
Інші фінансові доходи	2220	-	-
Інші доходи	2240	-	-
у тому числі:	2241	-	-
дохід від благодійної допомоги			
Фінансові витрати	2250	(-)	(-)
Витрати від участі в капіталі	2255	(-)	(-)
Інші витрати	2270	(-)	(-)
Прибуток (збиток) від впливу інфляції на монетарні статті	2275	-	-



Фінансовий результат до оподаткування:			
прибуток	2290	-	-
збиток	2295	(39 851)	(29 277)
Витрати (дохід) з податку на прибуток	2300	-	-
Прибуток (збиток) від припиненої діяльності після оподаткування	2305	-	-
Чистий фінансовий результат:			
прибуток	2350	-	-
збиток	2355	(39 851)	(29 277)

II. СУКУПНИЙ ДОХІД

Стаття	Код рядка	За звітний період	За аналогічний період попереднього року
1	2	3	4
Дооцінка (уцінка) необоротних активів	2400	-	-
Дооцінка (уцінка) фінансових інструментів	2405	-	-
Накопичені курсові різниці	2410	-	-
Частка іншого сукупного доходу асоційованих та спільних підприємств	2415	-	-
Інший сукупний дохід	2445	-	-
Інший сукупний дохід до оподаткування	2450	-	-
Податок на прибуток, пов'язаний з іншим сукупним доходом	2455	-	-
Інший сукупний дохід після оподаткування	2460	-	-
Сукупний дохід (сума рядків 2350, 2355 та 2460)	2465	(39 851)	(29 277)

III. ЕЛЕМЕНТИ ОПЕРАЦІЙНИХ ВИТРАТ

Назва статті	Код рядка	За звітний період	За аналогічний період попереднього року
1	2	3	4
Матеріальні затрати	2500	11 178	10 673
Витрати на оплату праці	2505	13 666	12 914
Відрахування на соціальні заходи	2510	2 886	2 749
Амортизація	2515	27 945	28 011
Інші операційні витрати	2520	10 242	13 971
Разом	2550	65 917	68 318


IV. РОЗРАХУНОК ПОКАЗНИКІВ ПРИБУТКОВОСТІ АКЦІЙ

Назва статті	Код рядка	За звітний період	За аналогічний період попереднього року
1	2	3	4
Середньорічна кількість простих акцій	2600	-	-
Скоригована середньорічна кількість простих акцій	2605	-	-
Чистий прибуток (збиток) на одну просту акцію	2610	-	-
Скоригований чистий прибуток (збиток) на одну просту акцію	2615	-	-
Дивіденди на одну просту акцію	2650	-	-

Г. ГАВРЮК
ЛЕОНІД
ІВАНОВИЧ

Г. ГАВРЮК ЛЕОНІД

Солодовник Віра



Підприємство **АКЦІОНЕРНЕ ТОВАРИСТВО "СМОЛІ"**

(найменування)

Дата (рік, місяць, число)
за ЄДРПОУ

КОДИ		
2025	01	01
30168850		

ДОКУМЕНТ ПРИЙНЯТО**Звіт про рух грошових коштів (за прямим методом)**за **Рік 2024** р.Форма №3 Код за ДКУД **1801004**


Стаття	Код	За звітний період	За аналогічний період попереднього року
1	2	3	4
I. Рух коштів у результаті операційної діяльності			
Надходження від:			
Реалізації продукції (товарів, робіт, послуг)	3000	27 185	54 958
Повернення податків і зборів	3005	-	-
у тому числі податку на додану вартість	3006	-	-
Цільового фінансування	3010	6	4
Надходження від отримання субсидій, дотацій	3011	-	-
Надходження авансів від покупців і замовників	3015	-	-
Надходження від повернення авансів	3020	-	94
Надходження від відсотків за залишками коштів на поточних рахунках	3025	30	-
Надходження від боржників неустойки (штрафів, пені)	3035	-	33
Надходження від операційної оренди	3040	-	-
Надходження від отримання роялті, авторських винагород	3045	-	-
Надходження від страхових премій	3050	-	-
Надходження фінансових установ від повернення позик	3055	-	-
Інші надходження	3095	232	3 450
Витрачання на оплату:			
Товарів (робіт, послуг)	3100	(14 707)	(27 772)
Праці	3105	(9 899)	(16 386)
Відрахувань на соціальні заходи	3110	(2 174)	(3 621)
Зобов'язань з податків і зборів	3115	(2 357)	(5 202)
Витрачання на оплату зобов'язань з податку на прибуток	3116	(-)	(-)
Витрачання на оплату зобов'язань з податку на додану вартість	3117	(2 172)	(5 010)
Витрачання на оплату зобов'язань з інших податків і зборів	3118	(185)	(192)
Витрачання на оплату авансів	3135	(1)	(-)
Витрачання на оплату повернення авансів	3140	(-)	(-)
Витрачання на оплату цільових внесків	3145	(-)	(-)
Витрачання на оплату зобов'язань за страховими контрактами	3150	(-)	(-)
Витрачання фінансових установ на надання позик	3155	(-)	(-)
Інші витрачання	3190	(161)	(3 511)
Чистий рух коштів від операційної діяльності	3195	-1 846	2 047
II. Рух коштів у результаті інвестиційної діяльності			
Надходження від реалізації:			
фінансових інвестицій	3200	-	-
необоротних активів	3205	-	-
Надходження від отриманих:			
відсотків	3215	-	-
дивідендів	3220	-	-
Надходження від деривативів	3225	-	-
Надходження від погашення позик	3230	-	-
Надходження від вибуття дочірнього підприємства та іншої господарської одиниці	3235	-	-
Інші надходження	3250	-	-

Витрачання на придбання: фінансових інвестицій	3255	(-)	(-)
необоротних активів	3260	(208)	(36)
Виплати за деривативами	3270	(-)	(-)
Витрачання на надання позик	3275	(-)	(-)
Витрачання на придбання дочірнього підприємства та іншої господарської одиниці	3280	(-)	(-)
Інші платежі	3290	(-)	(-)
Чистий рух коштів від інвестиційної діяльності	3295	-208	-36
III. Рух коштів у результаті фінансової діяльності			
Надходження від:			
Власного капіталу	3300	-	-
Отримання позик	3305	-	-
Надходження від продажу частки в дочірньому підприємстві	3310	-	-
Інші надходження	3340	-	-
Витрачання на:			
Викуп власних акцій	3345	(-)	(-)
Погашення позик	3350	-	-
Сплату дивідендів	3355	(-)	(-)
Витрачання на сплату відсотків	3360	(-)	(-)
Витрачання на сплату заборгованості з фінансової оренди	3365	(-)	(-)
Витрачання на придбання частки в дочірньому підприємстві	3370	(-)	(-)
Витрачання на виплати неконтрольованим часткам у дочірніх підприємствах	3375	(-)	(-)
Інші платежі	3390	(-)	(-)
Чистий рух коштів від фінансової діяльності	3395	-	-
Чистий рух грошових коштів за звітний період	3400	-2 054	2 011
Залишок коштів на початок року	3405	2 566	555
Вплив зміни валютних курсів на залишок коштів	3410	-	-
Залишок коштів на кінець року	3415	512	2 566

Керівник

ГАВРЮК ЛЕОНІД ІВАНОВИЧ

Головний бухгалтер



Підприємство **АКЦІОНЕРНЕ ТОВАРИСТВО "СМОЛИ"**

(найменування)

Дата (рік, місяць, число)

за ЄДРПОУ

КОДИ

2025 01 01

30168850

ДОКУМЕНТ ПРИЙНЯТО

Звіт про власний капітал

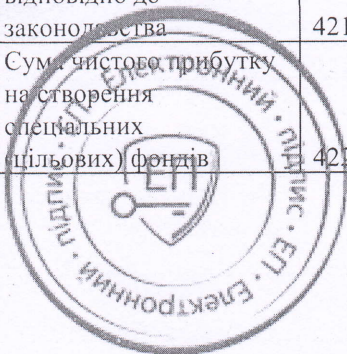
за Рік 2024 р.

Форма №4

Код за ДКУД

1801005

Стаття	Код рядка	Зареєстрований (пайовий) капітал	Капітал у дооцінках	Додатковий капітал	Резервний капітал	Нерозподілений прибуток (непокритий збиток)	Неоплачений капітал	Вилучений капітал	Всього
1	2	3	4	5	6	7	8	9	10
Залишок на початок року	4000	144 054	72 647	-	-	(171 768)	-	-	44 933
Коригування:									
Зміна облікової політики	4005	-	-	-	-	-	-	-	-
Виправлення помилок	4010	-	-	-	-	-	-	-	-
Інші зміни	4090	-	-	-	-	-	-	-	-
Скоригований залишок на початок року	4095	144 054	72 647	-	-	(171 768)	-	-	44 933
Чистий прибуток (збиток) за звітний період	4100	-	-	-	-	(39 851)	-	-	(39 851)
Інший сукупний дохід за звітний період	4110	-	1	-	-	-	-	-	1
Дооцінка (уцінка) необоротних активів	4111	-	1	-	-	-	-	-	1
Дооцінка (уцінка) фінансових інструментів	4112	-	-	-	-	-	-	-	-
Накопичені курсові різниці	4113	-	-	-	-	-	-	-	-
Частка іншого сукупного доходу асоційованих і спільних підприємств	4114	-	-	-	-	-	-	-	-
Інший сукупний дохід	4116	-	-	-	-	-	-	-	-
Розподіл прибутку:									
Виплати власникам (дивіденди)	4200	-	-	-	-	-	-	-	-
Спрямування прибутку до зареєстрованого капіталу	4205	-	-	-	-	-	-	-	-
Відрахування до резервного капіталу	4210	-	-	-	-	-	-	-	-
Сума чистого прибутку, належна до бюджету відповідно до законодавства	4215	-	-	-	-	-	-	-	-
Сума чистого прибутку на створення спеціальних (цільових) фондів	4220	-	-	-	-	-	-	-	-



1	2	3	4	5	6	7	8	9	10
Сума чистого прибутку на матеріальне заохочення	4225	-	-	-	-	-	-	-	-
Внески учасників:									
Внески до капіталу	4240	-	-	-	-	-	-	-	-
Погашення заборгованості з капіталу	4245	-	-	-	-	-	-	-	-
Вилучення капіталу:									
Викуп акцій (часток)	4260	-	-	-	-	-	-	-	-
Перепродаж викуплених акцій (часток)	4265	-	-	-	-	-	-	-	-
Анулювання викуплених акцій (часток)	4270	-	-	-	-	-	-	-	-
Вилучення частки в капіталі	4275	-	-	-	-	-	-	-	-
Зменшення номінальної вартості акцій	4280	-	-	-	-	-	-	-	-
Інші зміни в капіталі	4290	-	-	-	-	-	-	-	-
Придбання (продаж) неконтрольованої частки в дочірньому підприємстві	4291	-	-	-	-	-	-	-	-
Разом змін у капіталі	4295	-	1	-	-	(39 851)	-	-	(39 850)
Залишок на кінець року	4300	144 054	72 648	-	-	(211 619)	-	-	5 083

Керівник

ГАВРІЮК ЛЕОНІД

Головний бухгалтер

Солодовнік Віра



1	2	3	4	5	6	7	8	9	10
Сума чистого прибутку на матеріальне заохочення	4225	-	-	-	-	-	-	-	-
Внески учасників: Внески до капіталу	4240	-	-	-	-	-	-	-	-
Погашення заборгованості з капіталу	4245	-	-	-	-	-	-	-	-
Вилучення капіталу: Викуп акцій (часток)	4260	-	-	-	-	-	-	-	-
Перепродаж викуплених акцій (часток)	4265	-	-	-	-	-	-	-	-
Анулювання викуплених акцій (часток)	4270	-	-	-	-	-	-	-	-
Вилучення частки в капіталі	4275	-	-	-	-	-	-	-	-
Зменшення номінальної вартості акцій	4280	-	-	-	-	-	-	-	-
Інші зміни в капіталі	4290	-	-	-	-	-	-	-	-
Придбання (продаж) неконтрольованої частки в дочірньому підприємстві	4291	-	-	-	-	-	-	-	-
Разом змін у капіталі	4295	-	-	-	-	(29 277)	-	-	(29 277)
Залишок на кінець року	4300	144 054	72 647	-	-	(171 768)	-	-	44 933

Керівник

ЄВСЄЄВ Олександр

Головний бухгалтер

Солодовнік Віра



ЗАТВЕРДЖЕНО
Наказ Міністерства фінансів України
29.11.2000 № 302 (у редакції наказу Міністерства фінансів України
від 28.10.2003 № 602)

Підприємство АКЦІОНЕРНЕ ТОВАРИСТВО "СМОЛІЦЬ"

Територія ДНІПРОПЕТРОВСЬКА

Орган державного управління Фонд державного майна України

Організаційно-правова форма господарювання Акціонерне товариство

Вид економічної діяльності Виробництво пластмас у первинних формах

Одиниця виміру: тис.грн.

Дата (рік, місяць, число)	2024	12	31
за СДРНОУ	30168850		
за КАТОТТГ	UA12040150010395824		
за СПОДУ	28784		
за КОПФГ	230		
за КВЕД	20.16		

ДОКУМЕНТ ПРИЙНЯТО

ПРИМІТКИ ДО РІЧНОЇ ФІНАНСОВОЇ ЗВІТНОСТІ

за 2024 рік

Форма №5

Код за ДКУД

1801008

I. Нематеріальні активи

Групи нематеріальних активів	Код рядка	Залишок на початок року		Надійшло за рік	Переоцінка (дооцінка +, уніжка -)			Вибуло за рік		Нараховано амортизації за рік	Втрати від зменшення корисності за рік	Інші зміни за рік		Залишок на кінець року	
		первісна (переоцінена) вартість	накопичена амортизація		первісна (переоцінена) вартість	накопичена амортизація	первісна (переоцінена) вартість	накопичена амортизація	первісна (переоцінена) вартість			накопичена амортизація	первісна (переоцінена) вартість	накопичена амортизація	
1	2	3	4	5	6	7	8	9	10	11	12	13	14	15	
Права користування природними ресурсами	010	-	-	-	-	-	-	-	-	-	-	-	-	-	
Права користування майном	020	27604	-	-	-	-	-	-	-	-	-	-	27604	-	
Права на комерційні позначення	030	-	-	-	-	-	-	-	-	-	-	-	-	-	
Права на об'єкти промислової власності	040	-	-	-	-	-	-	-	-	-	-	-	-	-	
Авторське право та суміжні з ним права	050	-	-	-	-	-	-	-	-	-	-	-	-	-	
Інші нематеріальні активи	060	-	-	-	-	-	-	-	-	-	-	-	-	-	
Разом	080	27604	-	-	-	-	-	-	-	-	-	-	27604	-	
Гудвіл	090	-	-	-	-	-	-	-	-	-	-	-	-	-	

З рядка 080 графа 14 вартість нематеріальних активів, щодо яких існує обмеження права власності

вартість оформлених у заставу нематеріальних активів

вартість створених підприємством нематеріальних активів

З рядка 080 графа 5 вартість нематеріальних активів, отриманих за рахунок цільових ангнгувань

З рядка 080 графа 15 накопичена амортизація нематеріальних активів, щодо яких існує обмеження права власності

Г - Кошик: адмінстративно-територіальних одиниць та територій територіальних громад

ІІ. Основні засоби

Групи основних засобів	Код рядка	Залишок на початок року		Надійшло за рік	Переоцінка (дооцінка +, уцінка -)		Вибуло за рік		Нараховано амортизація за рік	Втрати від зменшення корисності	Інші зміни за рік		Залишок на кінець року		У тому числі				
		первісна (переоцінена) вартість	знос		первісна (переоцінена) вартість	знос	первісною (переоціненою) вартістю	знос			первісна (переоцінена) вартість	знос	одержані за фінансовою орендою	первісна (переоцінена) вартість	знос	передані в оперативну оренду	знос		
	1	2	3	4	5	6	7	8	9	10	11	12	13	14	15	16	17	18	19
Земельні ділянки	100	-	-	-	-	-	-	-	-	-	-	-	-	-	-	-	-	-	-
Інвестиційна нерухомість	105	-	-	-	-	-	-	-	-	-	-	-	-	-	-	-	-	-	-
Капітальні витрати на поліпшення земель	110	-	-	-	-	-	-	-	-	-	-	-	-	-	-	-	-	-	-
Будинки, споруди та передавальні пристрої	120	469340	407041	-	-	-	-	-	407041	12661	-	-	-	469340	419702	-	-	-	-
Машини та обладнання	130	134963	102188	54	-	-	-	-	102188	11238	-	-	-	135017	113426	-	-	-	-
Транспортні засоби	140	2860	2319	-	-	-	-	-	2319	508	-	-	-	2860	2827	-	-	-	-
Інструменти, прилади, інвентар (меблі)	150	25884	17181	121	-	-	-	-	17181	3528	-	-	-	26005	20709	-	-	-	-
Тварини	160	-	-	-	-	-	-	-	-	-	-	-	-	-	-	-	-	-	-
Багаторічні насадження	170	4	4	-	-	-	-	-	4	-	-	-	-	4	4	-	-	-	-
Інші основні засоби	180	-	-	-	-	-	-	-	-	-	-	-	-	-	-	-	-	-	-
Бібліотечні фонди	190	-	-	-	-	-	-	-	-	-	-	-	-	-	-	-	-	-	-
Малощільні необоротні матеріальні активи	200	964	964	10	-	-	-	-	964	10	-	-	-	974	974	-	-	-	-
Тимчасові (нетитульні) споруди	210	-	-	-	-	-	-	-	-	-	-	-	-	-	-	-	-	-	-
Природні ресурси	220	-	-	-	-	-	-	-	-	-	-	-	-	-	-	-	-	-	-
Інвентарна тара	230	-	-	-	-	-	-	-	-	-	-	-	-	-	-	-	-	-	-
Предмети прокату	240	-	-	-	-	-	-	-	-	-	-	-	-	-	-	-	-	-	-
Інші необоротні матеріальні активи	250	-	-	-	-	-	-	-	-	-	-	-	-	-	-	-	-	-	-
Разом	260	634015	529697	185	-	-	-	-	27945	-	-	-	-	634200	557642	-	-	-	-

3 рядка 260 графа 14 вартість основних засобів, щодо яких існують передбачені чинним законодавством обмеження права власності

вартість оформлених у заставу основних засобів

вартість основних засобів, що тимчасово не використовуються (консервація, реконструкція тощо)

залишкова вартість основних засобів, що тимчасово не використовуються (консервація, реконструкція тощо)

первісна (переоцінена) вартість повністю амортизованих основних засобів

основні засоби орендованих єдиних (цілісних) майнових комплексів

3 рядка 260 графа 8 вартість основних засобів, призначених для продажу

залишкова вартість основних засобів, утрачених унаслідок надзвичайних подій

3 рядка 260 графа 5 вартість основних засобів, придбаних за рахунок цільового фінансування

Вартість основних засобів, що взяті в операційну оренду

3 рядка 260 графа 15 знос основних засобів, щодо яких існують обмеження права власності

3 рядка 105 графа 14 вартість інвестиційної нерухомості, оціненої за справедливою вартістю

(261)

(262)

(263)

(264)

(2641)

(265)

(2651)

(266)

(267)

(268)

(269)

15990

ІІ. Капітальні інвестиції

Найменування показника	Код рядка	За рік		На кінець року
		3	4	
Капітальне будівництво	280	121	1614	
Придбання (виготовлення) основних засобів	290	54	1175	
Придбання (виготовлення) інших необоротних матеріальних активів	300	10	-	
Придбання (створення) нематеріальних активів	310	-	-	
Придбання (вирощування) довгострокових біологічних активів	320	-	-	
Інші	330	-	-	
Разом	340	185	2789	

(341)
(342)

3 рядка 340 графа 3 капітальні інвестиції в інвестиційну нерухомість
фінансові витрати, включені до капітальних інвестицій

ІV. Фінансові інвестиції

Найменування показника	Код рядка	За рік		На кінець року	
		3	4	довгострокові	поточні
А. Фінансові інвестиції за методом участі в капіталі в:	2	3	4	5	
асоційовані підприємства	350	-	-	-	-
дочірні підприємства	360	-	-	-	-
спільну діяльність	370	-	-	-	-
Б. Інші фінансові інвестиції в:					
частки і паї у статутному капіталі інших підприємств	380	-	-	-	-
акції	390	-	-	-	-
облігації	400	-	-	-	-
інші	410	-	40	-	-
Разом (розд.А + розд.Б)	420	-	40	40	-

3 рядка 1035 пр. 4 Балансу (Звіту про фінансовий стан) Інші довгострокові фінансові інвестиції відображені:
за собівартістю (421)
за справедливою вартістю (422)

(421)
(422)

3 рядка 1160 пр. 4 Балансу (Звіту про фінансовий стан) Поточні фінансові інвестиції відображені:
за собівартістю (424)
за справедливою вартістю (425)

(423)
(424)
(425)
(426)

за амортизованою собівартістю (423)
за амортизованою собівартістю (426)

V. Доходи і витрати

Найменування показника	Код рядка	Доходи	Витрати
I	2	3	4
A. Інші операційні доходи і витрати			
Операційна оренда активів	440	-	-
Операційна курсова різниця	450	830	2512
Реалізація інших оборотних активів	460	128	17
Штрафи, пені, неустойки	470	-	20
Утримання об'єктів житлово-комунального і соціально-культурного призначення	480	-	22
Інші операційні доходи і витрати	490	574	36445
у тому числі: відрахування до резерву сумнівних боргів	491	X	-
непродуктивні витрати і втрати	492	X	-
B. Доходи і витрати від участі в капіталі за інвестиціями в:			
асоційовані підприємства	500	-	-
дочірні підприємства	510	-	-
спільну діяльність	520	-	-
V. Інші фінансові доходи і витрати			
Дивіденди	530	-	X
Проценти	540	X	-
Фінансова оренда активів	550	-	-
Інші фінансові доходи і витрати	560	-	-
Г. Інші доходи і витрати			
Реалізація фінансових інвестицій	570	-	-
Доходи від об'єднання підприємств	580	-	-
Результат оцінки корисності	590	-	-
Неопераційна курсова різниця	600	-	-
Безоплатно одержані активи	610	-	X
Списання необоротних активів	620	X	-
Інші доходи і витрати	630	-	-

Товарообмінні (бартерні) операції з продукцією (товарами, роботами, послугами)

(631)

Частка доходу від реалізації продукції (товарів, робіт, послуг) за товарообмінними

(632)

(бартерними) контрактами з пов'язаними сторонами

%

З рядків 540-560 графа 4 фінансові витрати, уключені до собівартості активів

(633)

VI. Грошові кошти

Найменування показника	Код рядка	На кінець року	
		2	3
Готівка	640	1	-
Поточний рахунок у банку	650	511	-
Інші рахунки в банку (акредитиви, чекові книжки)	660	-	-
Грошові кошти в дорозі	670	-	-
Еквіваленти грошових коштів	680	-	-
Разом	690	512	-

3 рядка 1090 гр. 4 Балансу (Звіту про фінансовий стан) Грошові кошти, використання яких обмежено (691) -

VII. Забезпечення і резерви

Види забезпечень і резервів	Код рядка	Залишок на початок року	Збільшення за звіт. рік		Використано у звітному році	Сторновано невикористану суму у звітному році	Сума очікуваного відшкодування витрат іншою стороною, що врахована при оцінці забезпечення	Залишок на кінець року
			нараховано (створено)	додаткові відрахування				
I	2	3	4	5	6	7	8	9
Забезпечення на виплату відпусток працівникам	710	2687	1997	-	2854	-	-	1830
Забезпечення наступних витрат на додаткове пенсійне забезпечення	720	-	-	-	-	-	-	-
Забезпечення наступних витрат на виконання гарантійних зобов'язань	730	-	-	-	-	-	-	-
Забезпечення наступних витрат на реструктуризацію	740	-	-	-	-	-	-	-
Забезпечення наступних витрат на виконання зобов'язань щодо обтяжливих контрактів	750	-	-	-	-	-	-	-
	760	-	-	-	-	-	-	-
	770	-	-	-	-	-	-	-
Резерв сумнівних боргів	775	-	-	-	-	-	-	-
Разом	780	2687	1997	-	2854	-	-	1830

VIII. Запаси

Найменування показника	Код рядка	Балансова вартість на кінець року		Переоцінка за рік	
		1	2	3	4
Сировина і матеріали	800		1618	-	-
Купівельні напіфабрикати та комплектуючі вироби	810		-	-	-
Паливо	820		343	-	-
Тара і тарні матеріали	830		57	-	-
Будівельні матеріали	840		-	-	-
Запасні частини	850		133	-	-
Матеріали сільськогосподарського призначення	860		-	-	-
Поточні біологічні активи	870		-	-	-
Малюнки та швидкозношувані предмети	880		83	-	-
Незавершене виробництво	890		631	-	-
Готова продукція	900		3022	-	-
Товари	910		-	-	-
Разом	920		5887	-	-

3 рядка 920 графа 3 Балансова вартість запасів: відображених за чистою вартістю реалізації переданих у переробку оформлених в заставу переданих на комісію

(921) 5887
 (922) -
 (923) -
 (924) -
 (925) -
 (926) -

Активи на відповідальному зберіганні (позабалансовий рахунок 02)
 3 рядка 1200 графа 4 Балансу (Звіт про фінансовий стан) запаси, призначені для продажу

* визначається за п. 28 Національного положення (стандарту) бухгалтерського обліку 9 "Запаси".

ІХ. Дебіторська заборгованість

Найменування показника	Код рядка	Всього на кінець року	у т.ч. за строками непогашення		
			до 12 місяців	від 12 до 18 місяців	від 18 до 36 місяців
І	2	3	4	5	6
Дебіторська заборгованість за товари, роботи, послуги	940	14874	4298	1645	8931
Інша поточна дебіторська заборгованість	950	-	-	-	-

Списано у звітному році безнадійної дебіторської заборгованості із рядків 940 і 950 графа 3 заборгованість з пов'язаними сторонами

(951) -
(952) -

Х. Нестачі і втрати від псування цінностей

Найменування показника	Код рядка	Сума
І	2	3
Виявлено (списано) за рік нестачі і втрат	960	-
Визнано заборгованістю винних осіб у звітному році	970	-
Сума нестачі і втрат, остаточне рішення щодо винуватців, за якими на кінець року не прийнято (позабалансовий рахунок 072)	980	-

ХІ. Будівельні контракти

Найменування показника	Код рядка	Сума
І	2	3
Дохід за будівельними контрактами за звітний рік	1110	-
Заборгованість на кінець звітного року:		
валова замовників	1120	-
валова замовникам	1130	-
з авансів отриманих	1140	-
Сума затриманих коштів на кінець року	1150	-
Вартість виконаних субпідрядниками робіт за незавершеними будівельними контрактами	1160	-

XII. Податок на прибуток

Найменування показника	Код рядка	Сума
I	2	3
Поточний податок на прибуток	1210	-
Відстрочені податкові активи: на початок звітного року	1220	-
на кінець звітного року	1225	-
Відстрочені податкові зобов'язання: на початок звітного року	1230	-
на кінець звітного року	1235	-
Включено до Звіту про фінансові результати - усього	1240	-
у тому числі:		
поточний податок на прибуток	1241	-
зменшення (збільшення) відстрочених податкових активів	1242	-
збільшення (зменшення) відстрочених податкових зобов'язань	1243	-
Відображено у складі власного капіталу - усього	1250	-
у тому числі:		
поточний податок на прибуток	1251	-
зменшення (збільшення) відстрочених податкових активів	1252	-
збільшення (зменшення) відстрочених податкових зобов'язань	1253	-

XIII. Використання амортизаційних відрахувань

Найменування показника	Код рядка	Сума
I	2	3
Нараховано за звітний рік	1300	27945
Використано за рік - усього	1310	185
в тому числі на:		
будівництво об'єктів	1311	-
придбання (виготовлення) та поліпшення основних засобів	1312	185
з них машини та обладнання	1313	54
придбання (створення) нематеріальних активів	1314	-
погашення отриманих на капітальні інвестиції позик	1315	-
	1316	-
	1317	-

XIV. Біологічні активи

Групи біологічних активів	Код рядка	Обліковуються за первісною вартістю										Обліковуються за справедливою вартістю												
		залишок на початок року			налігало за рік			вибуло за рік		нараховано амортизації за рік		втрати від зменшення корисності		вигоди від відновлення корисності		залишок на кінець року								
		первісна вартість	накопичена амортизація	4	первісна вартість	накопичена амортизація	5	первісна вартість	накопичена амортизація	6	7	8	9	10	первісна вартість	накопичена амортизація	11	12	13	14	15	16	залишок на кінець року	
Довгострокові біологічні активи – усього в тому числі:	2	3	4	5	6	7	8	9	10	11	12	13	14	15	16	17								
робоча худоба	1410	-	-	-	-	-	-	-	-	-	-	-	-	-	-	-	-	-	-	-	-	-	-	-
продуктивна худоба	1411	-	-	-	-	-	-	-	-	-	-	-	-	-	-	-	-	-	-	-	-	-	-	-
багаторічні насадження	1412	-	-	-	-	-	-	-	-	-	-	-	-	-	-	-	-	-	-	-	-	-	-	-
інші довгострокові біологічні активи	1414	-	-	-	-	-	-	-	-	-	-	-	-	-	-	-	-	-	-	-	-	-	-	-
Поточні біологічні активи – усього в тому числі:	1415	-	-	-	-	-	-	-	-	-	-	-	-	-	-	-	-	-	-	-	-	-	-	-
тварини на вирощуванні та відгодівлі	1420	-	X	-	-	X	X	-	-	-	-	-	-	-	-	-	-	X	-	-	-	-	-	-
біологічні активи в стані біологічних перетворень (крім тварин на вирощуванні та відгодівлі)	1421	-	X	-	-	X	X	-	-	-	-	-	-	-	-	-	-	X	-	-	-	-	-	-
інші поточні біологічні активи	1422	-	X	-	-	X	X	-	-	-	-	-	-	-	-	-	-	X	-	-	-	-	-	-
Разом	1423	-	X	-	-	X	X	-	-	-	-	-	-	-	-	-	-	X	-	-	-	-	-	-
	1424	-	X	-	-	X	X	-	-	-	-	-	-	-	-	-	-	X	-	-	-	-	-	-
	1430	-	-	-	-	-	-	-	-	-	-	-	-	-	-	-	-	-	-	-	-	-	-	-

3 рядка 1430 графа 5 і графа 14 вартість біологічних активів, придбаних за рахунок цільового фінансування
 3 рядка 1430 графа 6 і графа 16 залишкова вартість довгострокових біологічних активів, первісна вартість поточних біологічних активів і справедлива вартість біологічних активів, утрачених унаслідок надзвичайних подій
 3 рядка 1430 графа 11 і графа 17 балансова вартість біологічних активів, щодо яких існують передбачені законодавством обмеження права власності

(1431) -
 (1432) -
 (1433) -

Найменування показника	Код рядка	Вартість первенного визнання	Витрати, пов'язані з біологічними перевореннями	Результат від первенного визнання		Уцілка	Виручка від реалізації	Собівартість реалізації	Фінансовий результат (прибуток +, збиток -) від реалізації	
				дохід	витрати				реалізації	первісного визнання та реалізації
	2	3	4	5	6	7	8	9	10	11
I										
Продукція та додаткові біологічні активи рослинництва - усього										
у тому числі:	1500	-	(-)	(-)	(-)	-	-	(-)	-	-
зернові і зернобобові з них:	1510	-	(-)	(-)	(-)	-	-	(-)	-	-
пшениця	1511	-	(-)	(-)	(-)	-	-	(-)	-	-
соя	1512	-	(-)	(-)	(-)	-	-	(-)	-	-
сояшник	1513	-	(-)	(-)	(-)	-	-	(-)	-	-
ріпак	1514	-	(-)	(-)	(-)	-	-	(-)	-	-
цукрові буряки (фабричні)	1515	-	(-)	(-)	(-)	-	-	(-)	-	-
картопля	1516	-	(-)	(-)	(-)	-	-	(-)	-	-
плоди (зерняткові, кісточкові)	1517	-	(-)	(-)	(-)	-	-	(-)	-	-
інша продукція рослинництва	1518	-	(-)	(-)	(-)	-	-	(-)	-	-
додаткові біологічні активи рослинництва	1519	-	(-)	(-)	(-)	-	-	(-)	-	-
Продукція та додаткові біологічні активи тваринництва - усього	1520	-	(-)	(-)	(-)	-	-	(-)	-	-
у тому числі:	1530	-	(-)	(-)	(-)	-	-	(-)	-	-
приріст живої маси - усього з нього:	1531	-	(-)	(-)	(-)	-	-	(-)	-	-
великої рогатої худоби	1532	-	(-)	(-)	(-)	-	-	(-)	-	-
свиней	1533	-	(-)	(-)	(-)	-	-	(-)	-	-
молоко	1534	-	(-)	(-)	(-)	-	-	(-)	-	-
вовна	1535	-	(-)	(-)	(-)	-	-	(-)	-	-
яйця	1536	-	(-)	(-)	(-)	-	-	(-)	-	-
інша продукція тваринництва	1537	-	(-)	(-)	(-)	-	-	(-)	-	-
додаткові біологічні активи тваринництва	1538	-	(-)	(-)	(-)	-	-	(-)	-	-
продукція рибництва	1539	-	(-)	(-)	(-)	-	-	(-)	-	-
Сільськогосподарська продукція та додаткові біологічні активи - разом	1540	-	(-)	(-)	(-)	-	-	(-)	-	-

ЕП ГАВРЮК
ЛЕОНІД
ІВАНОВИЧ

Г А В Р Ю К Л Е О Н І Д



Керівник

Солодовнік Віра

1	2	3	4	5	6	7	8	9	10	11	12	13	14	15	16	17	18
Усього доходів звітних сегментів																	
040	-	-	-	-	-	-	-	-	-	26084	58377	-	-	-	-	26084	58377
050	x	x	x	x	x	x	x	x	x	x	x	x	x	-	-	-	-
з них:																	
доходи від операційної діяльності	x	x	x	x	x	x	x	x	x	x	x	x	x	-	-	-	-
051	x	x	x	x	x	x	x	x	x	x	x	x	x	-	-	-	-
052	x	x	x	x	x	x	x	x	x	x	x	x	x	-	-	-	-
фінансові доходи																	
060	-	-	-	-	-	-	-	-	-	-	-	-	-	-	-	-	-
Виручення доходів від реалізації продукції (товарів, робіт, послуг) іншим звітним сегментам																	
Усього доходів підприємства (р. 040 + р. 050 - р. 060)	070	-	-	-	-	-	-	-	-	26084	58377	-	-	-	-	26084	58377
2. Витрати звітних сегментів:																	
Витрати операційної діяльності	080	-	-	-	-	-	-	-	-	18369	36747	-	-	-	-	18369	36747
з них:																	
собівартість реалізованої продукції (товарів, робіт, послуг)	081	-	-	-	-	-	-	-	-	18369	36747	-	-	-	-	18369	36747
зовнішнім покупцям	082	-	-	-	-	-	-	-	-	-	-	-	-	-	-	-	-
іншим звітним сегментам	083	-	-	-	-	-	-	-	-	8141	7883	-	-	-	-	8141	7883
Адміністративні витрати	090	-	-	-	-	-	-	-	-	409	503	-	-	-	-	409	503
Витрати на збут	100	-	-	-	-	-	-	-	-	39016	42521	-	-	-	-	39016	42521
Інші операційні витрати	110	-	-	-	-	-	-	-	-	-	-	-	-	-	-	-	-
Фінансові витрати звітних сегментів	120	-	-	-	-	-	-	-	-	-	-	-	-	-	-	-	-
з них:																	
витрати від участі в капіталі, які безпосередньо можна віднести до звітного сегмента	121	-	-	-	-	-	-	-	-	-	-	-	-	-	-	-	-
Інші витрати	122	-	-	-	-	-	-	-	-	-	-	-	-	-	-	-	-
Інші витрати	130	-	-	-	-	-	-	-	-	-	-	-	-	-	-	-	-
Усього витрат звітних сегментів	140	-	-	-	-	-	-	-	-	65935	87654	-	-	-	-	65935	87654
Нерозподілені витрати	150	x	x	x	x	x	x	x	x	x	x	x	x	-	-	-	-
з них:																	
адміністративні, збутові та інші витрати операційної діяльності, не розподілені на звітні сегменти	151	x	x	x	x	x	x	x	x	x	x	x	x	-	-	-	-
фінансові витрати	152	x	x	x	x	x	x	x	x	x	x	x	x	-	-	-	-
податок на прибуток	154	x	x	x	x	x	x	x	x	x	x	x	x	-	-	-	-

Прошито, пронумеровано
та скріплено печаткою
32 (тридцять два)
аркушів

ПРИВАТНА
АУДИТОРСЬКА ФІРМА
"ЄВРОАУДИТ"

Директор Людмила ГУЗЬ

